

mode d'emploi**fixation**

par collage.

préconisation:

Collage à l'aide des produits PATTEX P300 Fixation Extême ou 3M réf: 847.

Attention: si l'application du produit risque de souffrir d'une amplitude thermique importante, il est recommandé de laisser un espace de 2 à 5 mm entre les plaques pour permettre une dilatation du matériau.

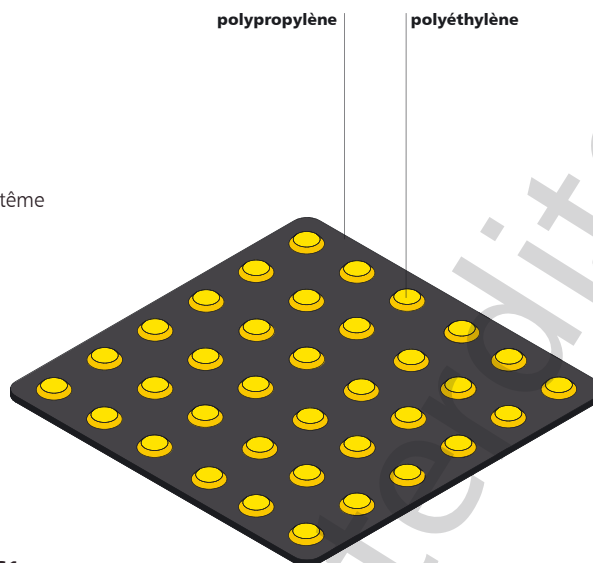
composition:

Polypropylène pour le support des boutons (EPDM) et polyéthylène pour les boutons.

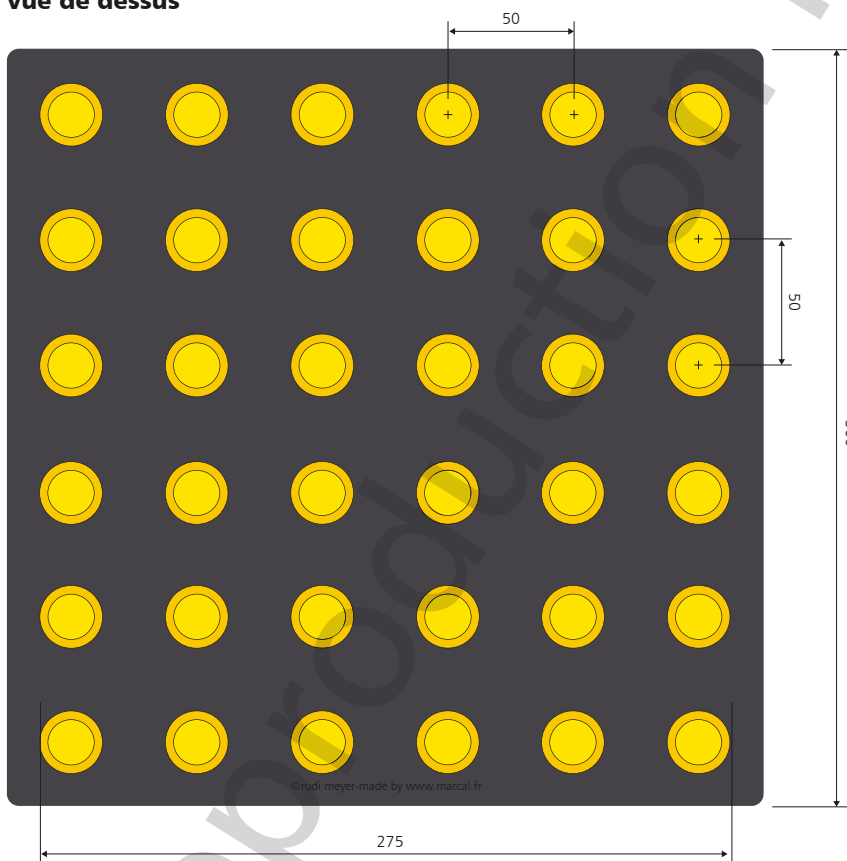

résistance au feu:

classement français: **M3**

classement euroclasse (arrêté 21 novembre 2002): **DS1**



fiche
technique
cedo A CS3
300x300 mm

plans**vue de dessus****vue de profil****finitions****standards**

noir (+/- RAL 7016 / jaune (+/- RAL 1018)