

## mode d'emploi

### fixation

par collage.

### préconisation:

Collage à l'aide des produits PATTEX P300 Fixation Extême ou 3M réf: 847.

Attention: si l'application du produit risque de souffrir d'une amplitude thermique importante, il est recommandé de laisser un espace de 2 à 5 mm entre les plaques pour permettre une dilatation du matériau.

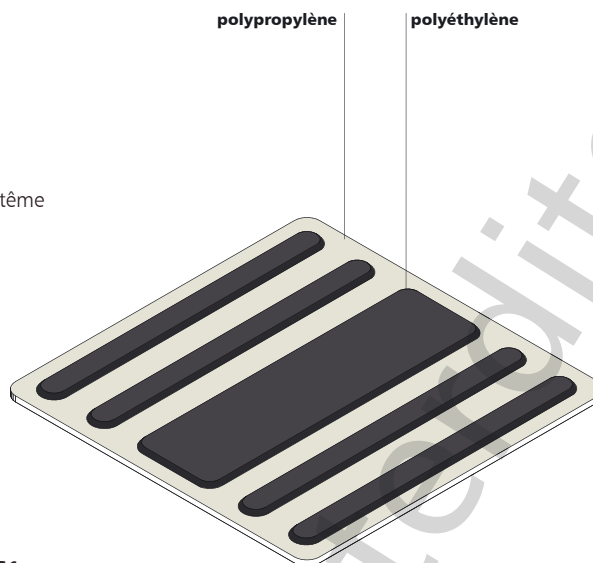
### composition:

Polypropylène pour le support des boutons (EPDM) et polyéthylène pour les boutons.

### résistance au feu:

classement français: **M3**


classement euroclasse (arrêté 21 novembre 2002): **DS1**



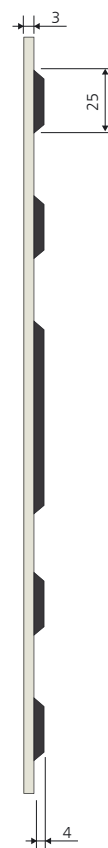
fiche  
technique  
**cedo C CS1**  
300x300 mm

## plans

### vue de dessus



### vue de profil



## finitions

### standards

gris (+/- RAL 7035) / noir (+/- RAL 7016)